


905-105

# Adaptador universal de conectores eléctricos

Universal wall outlet adaptor



Manual de instrucciones  
Instruction Manual

0113c

Antes de utilizar su nuevo producto Steren, lea este instructivo para evitar cualquier mal funcionamiento.

Before using your new Steren's product, please read this instruction manual to prevent any damage.

## IMPORTANTE / IMPORTANT



La información que se muestra en este manual sirve únicamente como referencia sobre el producto. Debido a actualizaciones pueden existir diferencias. Por favor, consulte nuestra página web ([www.steren.com.mx](http://www.steren.com.mx)) para obtener la versión más reciente del instructivo.

The instructions of this manual are for reference about the product. There may be differences due to updates. Please check our web site ([www.steren.com.mx](http://www.steren.com.mx)) to obtain the latest version of the instruction manual.

## PRECAUCIONES / CAUTIONS

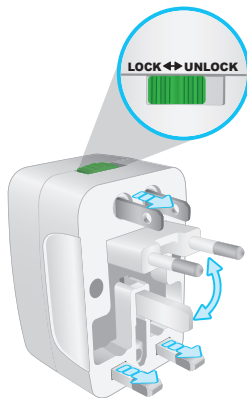
- No utilice más navajas de las que sean necesarias cuando utilice el equipo en un tomacorriente casero.
- Este producto no convierte la corriente eléctrica.
- When plug the wall outlet adaptor into an AC household outlet, do not use more blades than your necessities.
- This product does not convert the electrical current.

## INSTRUCCIONES / INSTRUCTIONS

- Ubique el tipo de contacto donde desea conectar el equipo. (Refiérase a las imágenes de Regiones y Forma de Uso donde puede utilizar el equipo).
- Extienda las navajas necesarias, dependiendo el país donde desee utilizar el adaptador. En el caso de las navajas superior e inferior, mueva el interruptor localizado en los extremos del adaptadora la posición unlock. Para guardar las navajas, empújelas hacia adentro y ponga el interruptor en la posición lock.
- Conéctelo a un tomacorriente casero.
- Conecte el equipo que desee en el adaptador.
- Una vez que haya terminado de utilizar el equipo, desconéctelo del tomacorriente.

1. Locate the type of the plug where you want to connect the adaptor. (Refer to Regions and How to use pictures in order to know where and how to use this equipment).

2. Extend necessary blades, depending on the country where you want to use the adapter. In the case of the upper and lower blades, move the switch located at the ends of the adapter the unlock position. To hide the blades, push them in and move the switch to the lock position.

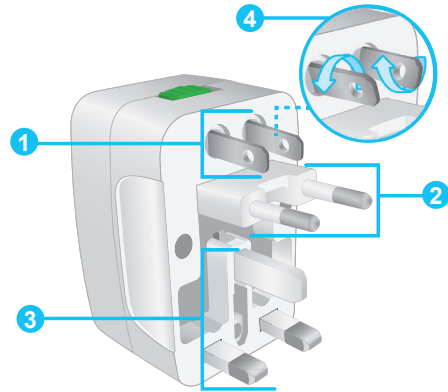


- Plug into an AC household outlet.
- Plug the equipment that you want to use into the adapter.
- When you don't require to use the adapter anymore, unplug from the outlet.

⚠ Este adaptador no convierte la corriente eléctrica. Podría ser necesario que tenga que adquirir un convertidor o transformador de voltaje.

⚠ This adaptor doesn't convert the electrical current. It can be possible that you need to buy a voltage converter or transformer.

## REGIONES Y FORMA DE USO / REGIONS AND HOW TO USE



- |   |   |
|---|---|
| 1. Norteamérica, Sudamérica, Caribe y Japón.                                | 1. Northamerica, Southamerica the Caribbean and Japan.          |
| 2. Europa, Este Medio, algunas partes de África, Sudamérica, Asia y Caribe. | 2. Europe, Middle East, Parts of Africa Asia and the Caribbean. |
| 3. Inglaterra, Irlanda, África, Hong Kong y Singapur.                       | 3. UK, Africa, Ireland Hong Kong and Singapore.                 |
| 4. Australia, Fiji, Nueva Zelanda y China.                                  | 4. Australia, Fiji, New Zealand and China.                      |

## ESPECIFICACIONES / SPECIFICATIONS

Alimentación: 127 / 250 V~ 60/50 Hz 10 A      Input: 127 / 250V~ 60/50Hz 10A

⚠ El diseño del producto y las especificaciones pueden variar sin previo aviso.  
Product design and specifications are subject to change without notice.



Producto: Adaptador universal de conectores eléctricos  
Modelo: 905-105  
Marca: Steren

### PÓLIZA DE GARANTÍA

Esta póliza garantiza el producto por el término de un año en todas sus partes y mano de obra, contra cualquier defecto de fabricación y funcionamiento, a partir de la fecha de entrega.

### CONDICIONES

- Para hacer efectiva la garantía, presente esta póliza y el producto, en donde fue adquirido o en Electrónica Steren S.A. de C.V.
- Electrónica Steren S.A. de C.V. se compromete a reparar el producto en caso de estar defectuoso sin ningún cargo al consumidor. Los gastos de transportación serán cubiertos por el proveedor.
- El tiempo de reparación en ningún caso será mayor a 30 días, contados a partir de la recepción del producto en cualquiera de los sitios donde pueda hacerse efectiva la garantía.
- El lugar donde puede adquirir partes, componentes, consumibles y accesorios, así como hacer válida esta garantía es en cualquiera de las direcciones mencionadas posteriormente.

### ESTA PÓLIZA NO SE HARÁ EFECTIVA EN LOS SIGUIENTES CASOS:

- Cuando el producto ha sido utilizado en condiciones distintas a las normales.
- Cuando el producto no ha sido operado de acuerdo con el instructivo de uso.
- Cuando el producto ha sido alterado o reparado por personal no autorizado por Electrónica Steren S.A. de C.V.

El consumidor podrá solicitar que se haga efectiva la garantía ante la propia casa comercial donde adquirió el producto. Si la presente garantía se extraviara, el consumidor puede recurrir a su proveedor para que le expida otra póliza, previa presentación de la nota de compra o factura respectiva.

### DATOS DEL DISTRIBUIDOR

Nombre del Distribuidor \_\_\_\_\_  
Domicilio \_\_\_\_\_  
Producto \_\_\_\_\_  
Marca \_\_\_\_\_  
Modelo \_\_\_\_\_  
Número de serie \_\_\_\_\_  
Fecha de entrega \_\_\_\_\_

En caso de que su producto presente alguna falla, acuda al centro de distribución más cercano a su domicilio y en caso de tener alguna duda o pregunta por favor llame a nuestro Centro de Atención a Clientes, en donde con gusto le atenderemos en todo lo relacionado con su producto Steren.



Centro de Atención a Clientes  
01 800 500 9000

ELECTRÓNICA STEREN S.A. DE C.V.  
Camarones 112, Obispo Popular, 02940, México, D.F. RFC: EST850628-K51  
STEREN PRODUCTO EMPACADO S.A. DE C.V.  
Biólogo Maximino Martínez No. 3408 Int. 3 y 4, San Salvador Xochimilca, México, D.F. 02870. RFC: SPE941215H43  
ELECTRÓNICA STEREN DEL CENTRO, S.A. DE C.V.  
Rep. del Salvador 20 A y B, Centro, 05000, México, D.F. RFC: ESC9610259N4  
ELECTRÓNICA STEREN DE GUADALAJARA, S.A.  
López Cotilla No. 51, Centro, 44100, Guadalajara, Jal. RFC: ESG810511HT6  
ELECTRÓNICA STEREN DE MONTERREY, S.A.  
Colón 130 Pte., Centro, 64000, Monterrey, N.L. RFC: ESM830202MF8  
ELECTRÓNICA STEREN DE TIJUANA, S.A. DE C.V.  
Calle 2a, Juárez 7636, Centro, 22000, Tijuana, B.C.N. RFC: EST980909NU5



Product: Universal wall outlet adaptor  
Part number: 905-105  
Brand: Steren

### WARRANTY

This Steren product is warranted under normal usage against defects in workmanship and materials to the original purchaser for one year from the date of purchase.

### CONDITIONS

- This warranty card with all the required information, invoice or purchase ticket, product box or package, and product, must be presented when warranty service is required.
- If the product is in the warranty time, the company will repair it free of charge.
- The repairing time will not exceed 30 natural days, from the day the claim was received.
- Steren sell parts, components, consumables and accessories to customer, as well as warranty service, at any of the addresses mentioned later.

### THIS WARRANTY IS VOID IN THE NEXT CASES:

If the product has been damaged by an accident, acts of God, mishandling, leaky batteries, failure to follow enclosed instructions, improper repair by unauthorized personnel, improper safe keeping, among others.

- The consumer can also claim the warranty service in the purchase establishment.
- If you lose the warranty card, we can reissue it, if you show the invoice or purchase ticket.

### RETAILER INFORMATION

Name of the retailer \_\_\_\_\_  
Address \_\_\_\_\_  
Product \_\_\_\_\_  
Brand \_\_\_\_\_  
Serial number \_\_\_\_\_  
Date of delivery \_\_\_\_\_

In case your product fails or have questions, please contact your nearest dealer. If you are in Mexico, please call to our Call Center.  
01 800 500 9000